

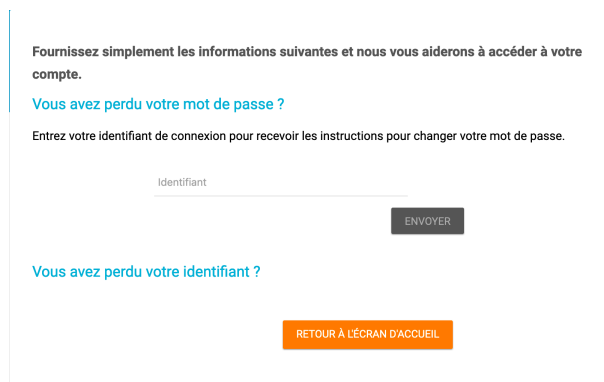
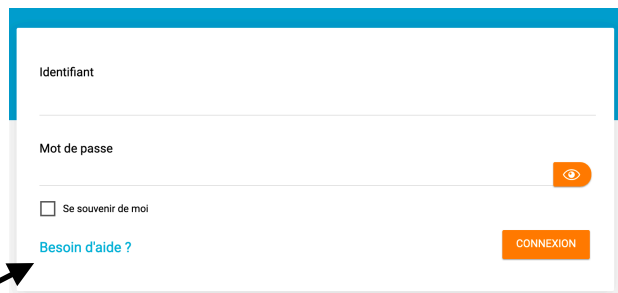
Procédure pour se connecter sur **PRONOTE**:

Etape 1: je me connecte sur l'ENT à l'adresse: <http://ent.iledefrance.fr>

Etape 2: Je rentre l'identifiant et le mot de passe qui m'ont été envoyés par mail. Si je ne les ai pas, plusieurs possibilités:

- 1) j'ai déjà activé mon compte mais j'ai perdu mon mot de passe.

Cliquer sur « Besoin d'aide ? » puis suivre les instructions.



- 2) Je n'ai pas renseigné d'e-mail sur la fiche d'inscription de mon enfant:

j'envoie un mail à maintenance@lft77.fr en précisant mon nom et prénom. Je recevrai mes codes par retour de mail.

Si j'utilise l'application Pronote sur mon téléphone:


1: j'active la localisation dans les Paramètres;

2: je sélectionne « LYCEE POLYVALENT FLORA TRISTAN »

3: je renseigne les mêmes identifiants et mot de passe que sur **monlycee.net**



Etape 3: je clique l'icône « Applications »



sur

Puis sur l'icône « Pronote »

